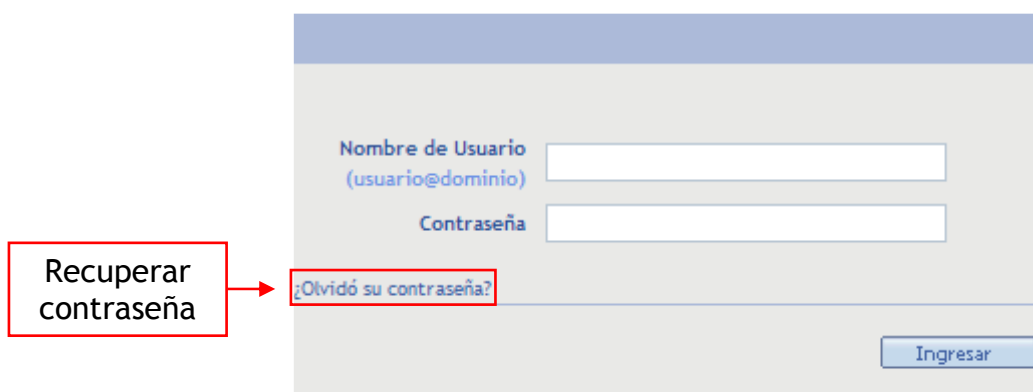
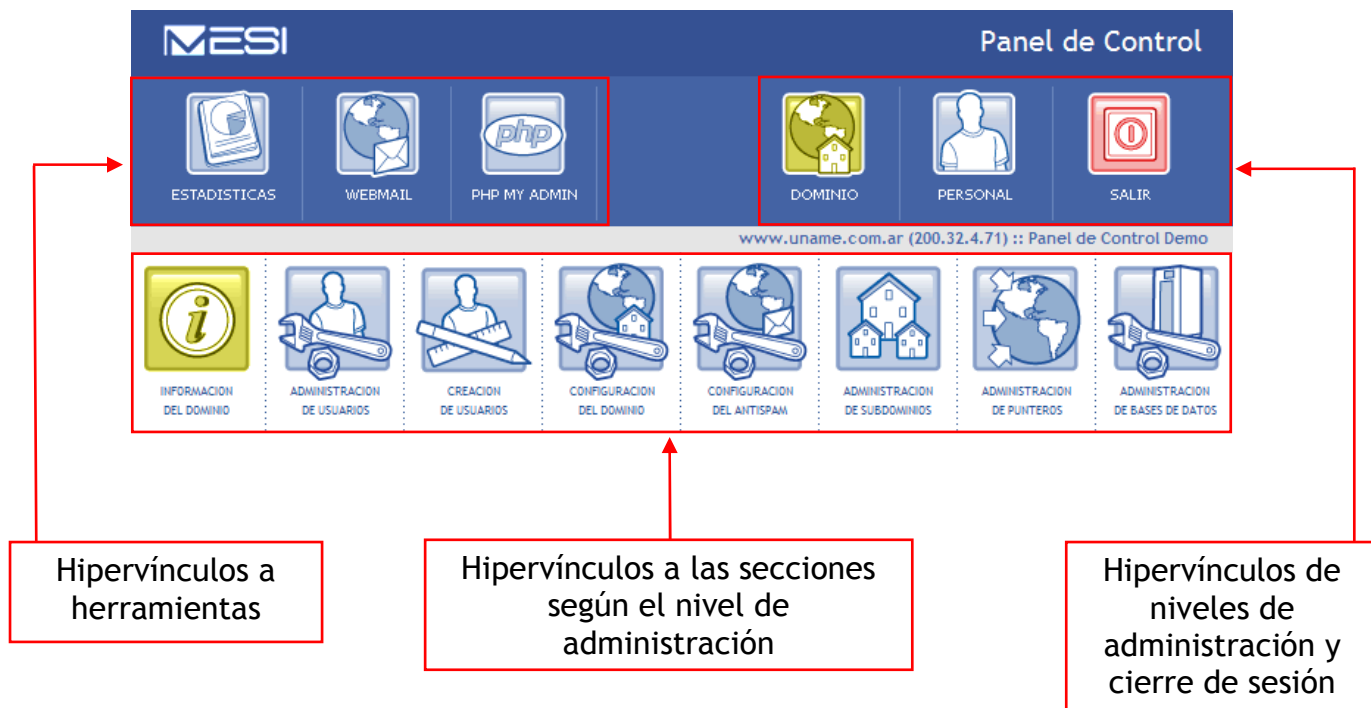


Panel de Control

Para acceder al panel de control de su dominio debe dirigirse a <http://www.uname.com.ar/dominio> (donde “uname.com.ar” debe ser reemplazado por su dominio).



Vista General del Panel de Control.



MESI Panel de Control

ESTADÍSTICAS WEBMAIL PHP MY ADMIN DOMINIO PERSONAL SALIR

www.uname.com.ar (200.32.4.71) :: Panel de Control Demo

INFORMACION DEL DOMINIO ADMINISTRACION DE USUARIOS CREACION DE USUARIOS CONFIGURACION DEL DOMINIO CONFIGURACION DEL ANTISPAM ADMINISTRACION DE SUBDOMINIOS ADMINISTRACION DE PUNTEROS ADMINISTRACION DE BASES DE DATOS

Información del Dominio

Nombre del Dominio	www.uname.com.ar
Dirección IP	200.32.4.97
Dominio Alternativo	uname.com.ar.mx71.sinspam.com
La ruta del dominio en el servidor	/webcp/docs/webs/5800760510/www
Contacto del Dominio	ventas@mesi.com.ar
Maximas Consultas por DB (x1000)	15
Consultas asignadas (x1000)	60
Uso del Disco Rígido	32 / 1024 MB (3.13%)
Usuarios	2 / 250 (0.8%)
Transferencia de Datos (HTTP)	0 GB
Transferencia de Datos (FTP)	0 GB
Transferencia de Datos (HTTP+FTP)	0 / 20 GB (0%)
Subdominios	5 / 250 (2%)
Domínios Punteros	0 / 2 (0%)
Bases de Datos	4 / 4 (100%)
Cantidad de cuentas con Antispam	1 / 15 (6.67%)
Servidor de FTP	ftp.uname.com.ar
Servidor de correo entrante (POP3)	mail.uname.com.ar (Puerto: 110 / SSL: no / SPA: no)
Servidor de correo saliente (SMTP)	mail.uname.com.ar (Puerto: 25 / SSL: no / SPA: no) El SMTP requiere autenticación

demo@uname.com.ar [192.168.0.246] 20/07/2007 | 11:23:02

Panel de administración de la sección actual

Usuario actual (ip personal)

Fecha-Hora

Hipervínculos a las secciones según el nivel de administración.



Información de dominio:

Este hipervínculo estará disponible cuando hubiera iniciado sesión con un usuario Administrador. Permite ver toda la información sobre recursos disponibles del dominio.



Administración de usuarios:

Este Hipervínculo estará disponible cuando hubiera iniciado sesión con un usuario Administrador. Permite modificar la configuración del usuario.



Creación de usuarios:

Este Hipervínculo estará disponible cuando hubiera iniciado sesión con un usuario Administrador. Permite crear nuevos usuarios para el dominio.



Configuración de dominio:

Este Hipervínculo estará disponible cuando hubiera iniciado sesión con un usuario Administrador. Permite cambiar los datos de contacto del dominio.



Configuración de antispam:

Este Hipervínculo estará disponible cuando hubiera iniciado sesión con un usuario Administrador. Permite administrar las opciones de filtrado del servicio de antispam.



Administración de Subdominio:

Este Hipervínculo estará disponible cuando hubiera iniciado sesión con un usuario Administrador. Permite crear un dominio dentro de su dominio principal.



Administración de Punteros:

Este Hipervínculo estará disponible cuando hubiera iniciado sesión con un usuario Administrador. Permitirá crear dominios que apunten a la carpeta www de su dominio principal.



Administración de base de datos:

Este Hipervínculo estará disponible cuando hubiera iniciado sesión con un usuario Administrador. Permite la creación de base de datos MySQL siempre que el plan disponga de las mismas.



Configuración de revendedor:

Este Hipervínculo estará disponible cuando hubiera iniciado sesión con un usuario Administrador de revendedor. Permite modificar los datos de contacto del revendedor.

Hipervínculos de niveles de administración.



Personal:

Este hipervínculo permite al usuario modificar su configuración personal.



Dominio:

Este Hipervínculo estará disponible cuando hubiera iniciado sesión con un usuario Administrador. Permite administrar el dominio al cual pertenece el usuario con el que inicio la sesión.



Revendedores:

Este hipervínculo estará disponible cuando hubiera iniciado sesión con un usuario Administrador de revendedor. Permite administrar los dominios que pertenecen al usuario con el que inició la sesión.

Hipervínculos a herramientas externas.



Estadísticas:

Este es un hipervínculo a <http://www.uname.com.ar/stats> (donde uname.com.ar es el dominio que tenga alojado con nosotros). Para ingresar a esta sección se requerirá usuario y contraseña de una cuenta de Administrador de Dominio. El nombre de usuario para ingresar a esta sección debe incluir el @uname.com.ar, ej.: admin@mesi.com.

En la misma encontrará un detalle estadístico general, clasificado por meses y, a su vez, podrá acceder a cada uno de los meses para ver un detalle completo incluyendo datos diarios.



PHPMyAdmin:

Este es un hipervínculo a <http://phpmyadmin.uname.com.ar> (donde uname.com.ar es dominio que tenga alojado con nosotros). Esta herramienta permite administrar la/s base/s de datos que tenga disponible en el plan contratado. Para más información puede visitar <http://www.phpmyadmin.net>.



Webmail:

Este es un hipervínculo a <http://webmail.uname.com.ar> (donde uname.com.ar es el dominio que tenga alojado con nosotros). Esta herramienta le permitirá administrar sus casillas de correo de manera online ingresando el usuario y contraseña correspondiente a la casilla de correo que desee administrar. Esta herramienta está basada en SquirrelMail, para más información puede visitar: <http://www.squirrelmail.org>



Salir:





Utilice este hipervínculo para cerrar la sesión (log out) actual en el panel de control. Es importante que luego de operar en el panel de control siempre cierre la sesión, en particular, cuando se encuentre operando en una computadora ajena.

Buscador y Acciones.

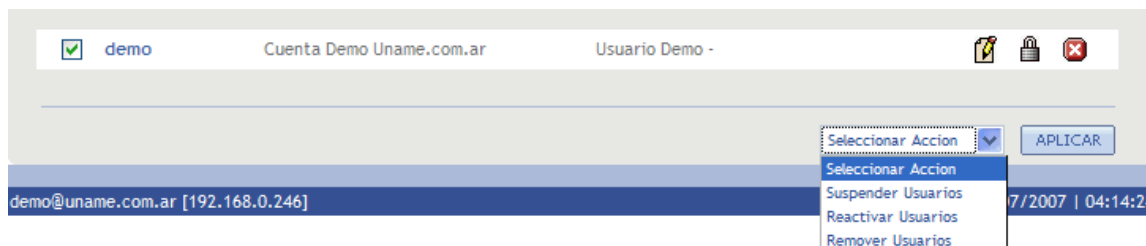


Siempre que necesite filtrar un listado podrá disponer de la herramienta de búsqueda. En la misma puede ingresar una palabra clave y la categoría en la que buscar.

Luego de realizar la búsqueda puede elegir el modo de visualizar los datos, donde “Resumido” es el valor predeterminado, “Detalle” incluye la mayoría de los valores de cada registro y “Editable” permite editar los valores directamente del listado.

Para cada registro del listado visualizara los iconos que se corresponden con las acciones:  Modificar,  Suspender,  Habilitar,  Remover.

Así mismo debajo del listado podrá seleccionar una acción a aplicar sobre todos los registros que fueron seleccionados (mediante la tilde que figura a la izquierda de cada uno).



Esperamos que este pequeño tutorial le resulte útil.

Ante cualquier inquietud al respecto no dude en ponerse en contacto con nosotros mediante mail o MSN a soporte@mesi.com.ar o por teléfono al 011-4331-MESI (6374).